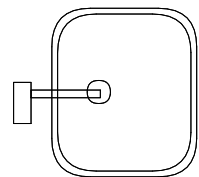
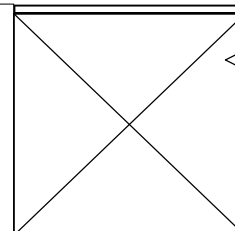
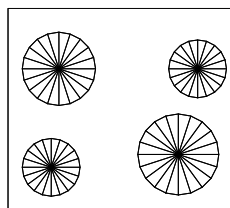


Voor exacte maten, geveluitvoering en overige
installatiepunten raadpleeg de verkooptekening

2750



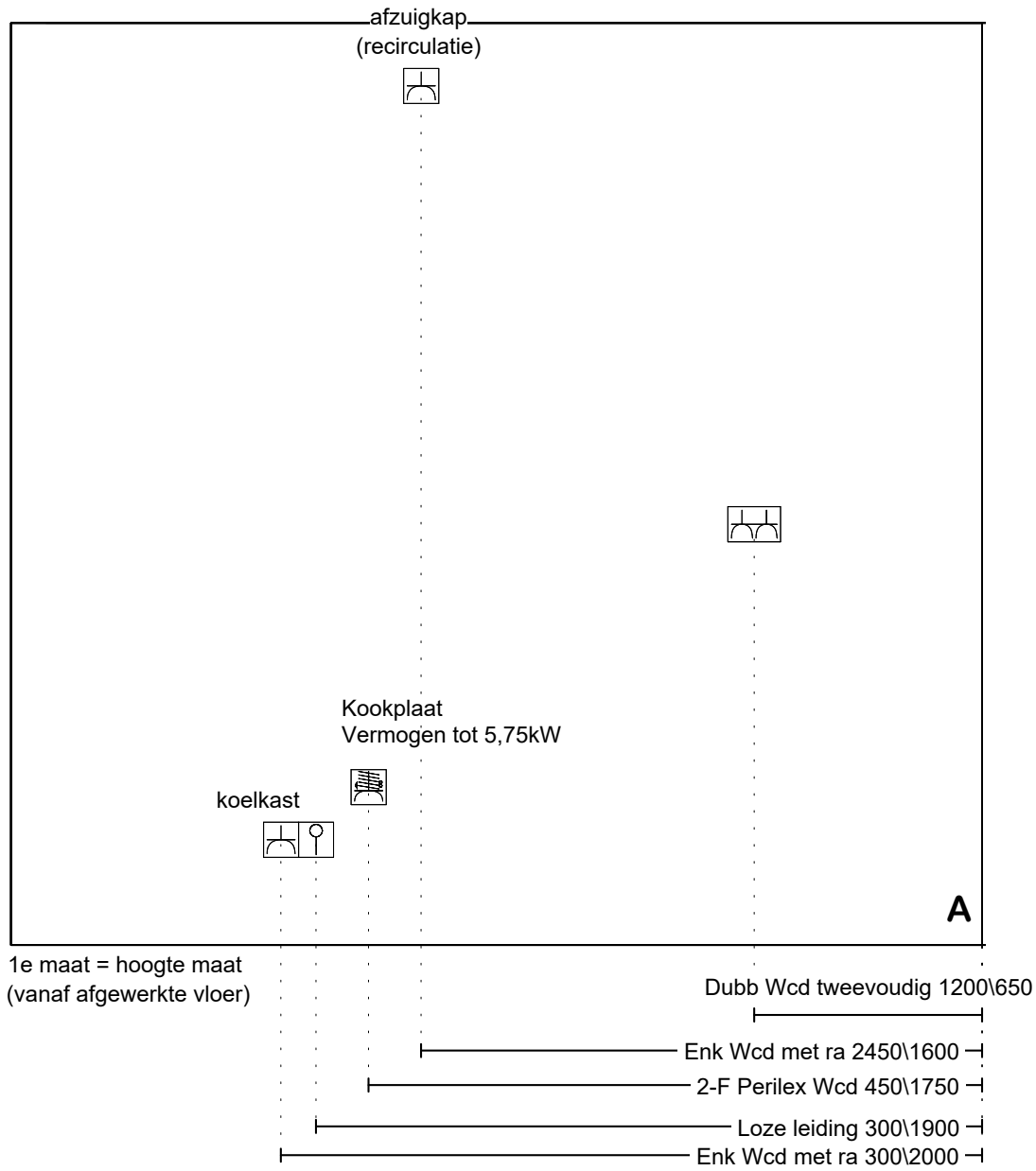
A



2770

Project: 15335_4 Het Lint fase 2 Veilingkwartier
Ontwerp: 15335_4_inst_0-tek_86-90-94-96-98-102
Datum: 27/6/25

DEZE TEKENING IS NIET BINDEND



Project: 15335_4 Het Lint fase 2 Veilingkwartier
 Ontwerp: 15335_4_inst_0-tek_86-90-94-96-98-102
 Datum: 27/6/25

DEZE TEKENING IS NIET BINDEND

A



- └─ Loze leiding 650\1250 ───────────┘
- └─ Warmwateraansluiting 650\1350 ───┘
- └─ Afvoer 40mm 450\1400 ───────────┘
- └─ Koudwateraansluiting 650\1450 ───┘
- └─ Loze leiding 650\1550 ───────────┘
- └─ Dubb Wcd tweevoudig 1200\2600 ───┘

1e maat = hoogte maat
(vanaf afgewerkte vloer)

Project: 15335_4 Het Lint fase 2 Veilingkwartier

Ontwerp: 15335_4_inst_0-tek_86-90-94-96-98-102

Datum: 27/6/25

DEZE TEKENING IS NIET BINDEND